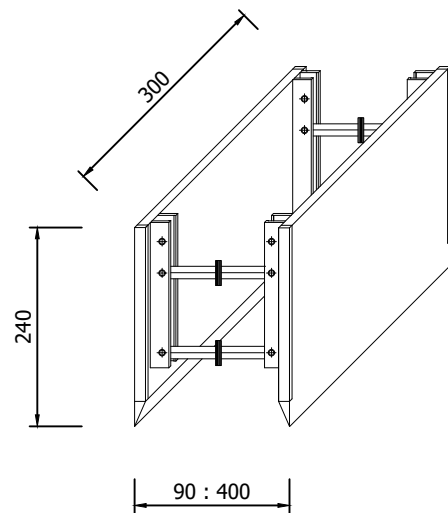
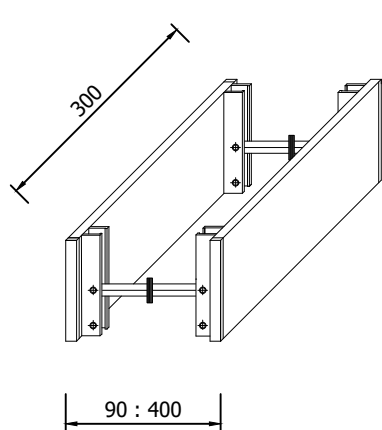


SZCZEGÓŁ OBUDOWY WYKOPU  
B/S

PŁYTY WYKOPOWE  
PŁYTA PODSTAWOWA Z NOŻEM

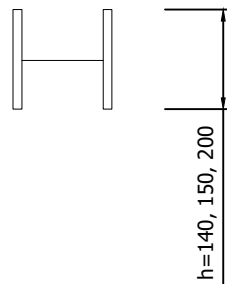


PŁYTY WYKOPOWE  
PŁYTA NADSTAWKOWA

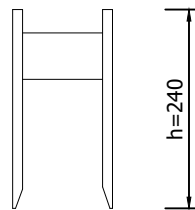


SCHEMAT ZESTAWIENIA PŁYT WYKOPOWYCH  
W ZALEŻNOŚCI OD GŁĘBOKOŚCI WYKOPU

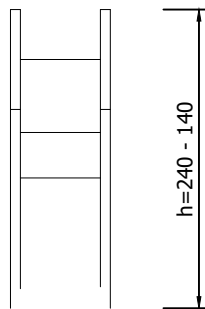
PŁYTA NADSTAWKOWA



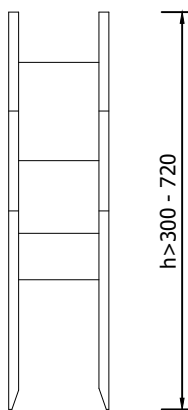
PŁYTA PODSTAWOWA  
Z NOŻEM



DO GŁ. < 3,80 m



DO GŁ. > 3,80 m - 6,90 m



KOLEJNOŚĆ ROBÓT W ZALEŻNOŚCI OD GRUNTÓW

WARIANT A

(grunty nie utrzymujące chwilowej  
stateczności po wykonaniu wykopu)

1. Ustawienie płyty wykopowej PW w linii wykopu
2. Głębienie wykopu i równoczesne opuszczanie płyty wykopowej PW
3. Wstawianie płyt nadstawnych i połączenie ich łącznikami pionowymi ( w przypadku głębokości wykopu H> 2,3 m
4. Rozkręcanie rozpór - dociśnięcie tarcz płyty wykopowej do ścian wykopu
5. Montaż rurociągu
6. Wydobywanie płyt wykopowych z wykopu, stopniowe zasypywanie wykopu i warstwowe zagęszczanie zasypki
7. Całkowite zasypywanie wykopu z zagęszczeniem zasypki

WARIANT B

(grunty utrzymujące chwilową  
stateczność po wykonaniu wykopu)

1. Głębienie wykopu do wymaganej stateczności
2. Wstawianie płyt podstawowych
3. Wstawianie płyt nadstawnych i połączenie ich łącznikami pionowymi ( w przypadku głębokości wykopu H> 2,3 m
4. Rozkręcanie rozpór - dociśnięcie tarcz płyty wykopowej do ścian wykopu
5. Montaż rurociągu
6. Wydobywanie płyt wykopowych z wykopu, stopniowe zasypywanie wykopu i warstwowe zagęszczanie zasypki
7. Całkowite zasypywanie wykopu z zagęszczeniem zasypki

 <b>PROSECO</b>	<b>Inwestor:</b> <b>GMINA ZAMOŚĆ</b> <b>UL. PEOWIAKÓW 92</b> <b>22-400 ZAMOŚĆ</b>			
	<b>Adres inwestycji:</b> <b>062014_2 ZAMOŚĆ</b> <b>OBRĘB 0009 - KALINOWICE</b>			
<b>Inwestycja:</b> <b>BUDOWA SIECI KANALIZACJI SANITARNEJ W</b> <b>DRODZE GMINNEJ DZIAŁKA NR 144/2 W M. WÓŁKA</b> <b>PANIEŃSKA</b>				
<b>Objekt:</b> <b>SIEĆ KANALIZACJI SANITARNEJ</b>				
<b>Faza:</b> <b>PT</b>	<b>Branża:</b> <b>SANITARNA</b>	<b>Skala:</b> <b>B/S</b>	<b>Data:</b> <b>03.2026 r.</b>	<b>Nr rys.</b> <b>7</b>
<b>Nazwa rysunku:</b> <b>SZCZEGÓŁ OBUDOWY WYKOPU</b>				
<b>Funkcja</b>		<b>Imię, nazwisko, nr uprawnień</b>		<b>Podpis</b>
Projektant br. sanitarna		mgr inż. Łukasz Machałek LUB/0091/PWBS/16		
Opracowała		mgr inż. Katarzyna Mazurek		
Sprawdzający br. sanitarna		mgr inż. Kamil Wałęga LUB/0317/PWBS/19		